

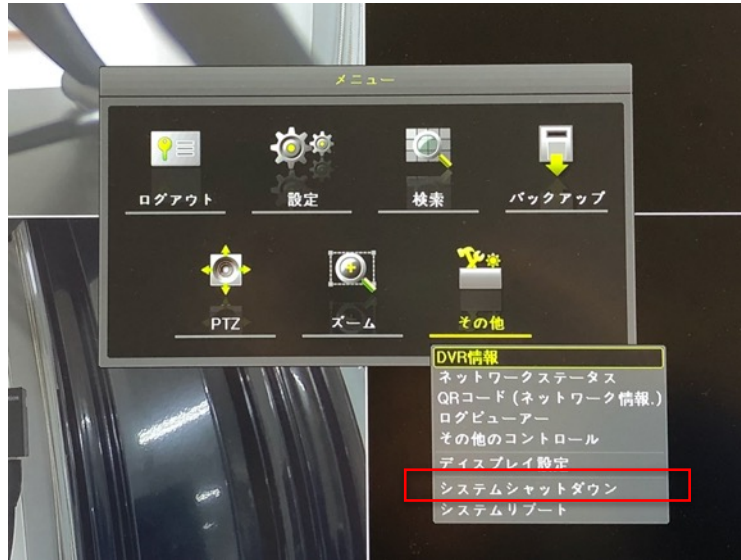
簡易マニュアル

シャットダウン編

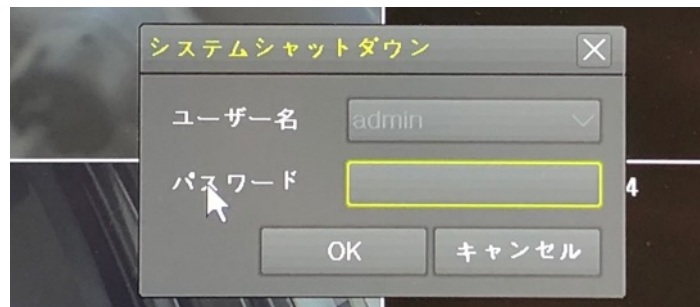
GF-RA series



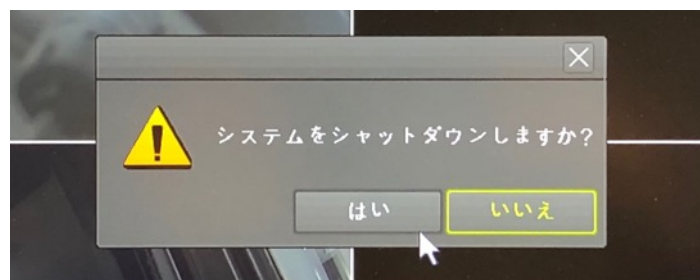
- ①LIVE 画面を右クリックでメニューが出ます。
その他の「システムシャットダウン」を選択してください。



- ②パスワードを入力し、「OK」を選択してください。



- ③「はい」を選択してください。



画面が消えればシャットダウン完了です。
レコーダー背面のスイッチで ON/OFF を切り替え、電源を抜いてください。